








1.1.4.

Шпатлёвка 1K

AG ECO COMBINATION FILLER



ОПИСАНИЕ ПРОДУКТА	Однокомпонентная шпатлёвка для устранения мелких дефектов и финальной обработки. Возможно использование шпатлёвки при обнаружении незначительных дефектов в момент окраски. Не агрессивна к базовому покрытию KANSAI PAINT RETAN PGHBVS
СОСТАВ	Обратимые связующие
ЦВЕТ	Серый
АРТИКУЛ	478-007 AG ECO COMBINATION FILLER Шпатлёвка 1K Упаковка 0,17 кг
ПОВЕРХНОСТИ ПРИГОДНЫЕ ДЛЯ НАНЕСЕНИЯ	2K акриловые и уретановые грунты KANSAI PAINT, старые отделочные покрытия
ПЛОТНОСТЬ	1,42±0,05 г/см ³
ПОДГОТОВКА ПОВЕРХНОСТИ	
 SU SILICON OFF	Грунты, старые отделочные покрытия: Обезжирить и отшлифовать абразивом P220-P320
 P220-P320	
НАНЕСЕНИЕ	
	Продукт готов к применению Планшет для смешивания шпатлёвки, шпатель Нанесите 1-2 слоя, слоем не более 150 мкм. Не рекомендуется применять для заполнения вмятин, или вместо доводочной шпатлёвки

<p>ВРЕМЯ СУШКИ</p> <p> 20 мин при 20°C</p> <p> 7-10 мин при 60°C</p>	<p>Время сушки может зависеть от различных параметров таких, как влажность, скорость потока воздуха в помещении, толщина нанесенной плёнки</p>
<p>ТОЛЩИНА СУХОЙ ПЛЁНКИ</p>	<p>до 40 мкм</p>
<p>ОБРАБОТКА</p> <p> P400-P500</p>	<p>Уберите неровность шпатлёвки и придайте ей нужную форму, используя абразив P400-P500</p>
<p>ПОСЛЕДУЮЩИЕ ПОКРЫТИЯ</p>	<p>2К грунты или отделочные покрытия KANSAI PAINT</p>
<p>ОЧИСТКА ОБОРУДОВАНИЯ</p>	<p>Нитроцеллюлозные растворители</p>
<p>УСЛОВИЯ ХРАНЕНИЯ</p> <p></p>	<p>Хранить при 20°C</p>